

## **Data Statistik Kemantren Kotagede**

**1. Mantri Pamong Praja Kotagede**

**2. Mantri Anom**

**a. Kepala Sub Bagian Umum dan Kepegawaian**

**b. Kepala Sub Bagian Keuangan Perencanaan Evaluasi dan Pelaporan**

**3. Kepala Jawatan Praja**

**4. Kepala Jawatan Keamanan**

**5. Kepala Jawatan Kemakmuran**

**6. Kepala Jawatan Sosial**

**7. Kepala Jawatan Umum**

**1. Lurah Rejowinangun**

**2. Sekretaris Kelurahan Rejowinangun**

**3. Kepala Seksi Pemerintahan Ketentraman dan Ketertiban**

**4. Kepala Seksi Perekonomian dan Pembangunan**

**5. Kepala Seksi Pemberdayaan Masyarakat**

**1. Lurah Prenggan**

**2. Sekretaris Kelurahan Prenggan**

**3. Kepala Seksi Pemerintahan Ketentraman dan Ketertiban**

**4. Kepala Seksi Perekonomian dan Pembangunan**

**5. Kepala Seksi Pemberdayaan Masyarakat**

**1. Lurah Purbayan**

**2. Sekretaris Kelurahan Purbayan**

**3. Kepala Seksi Pemerintahan Ketentraman dan Ketertiban**

**4. Kepala Seksi Perekonomian dan Pembangunan**

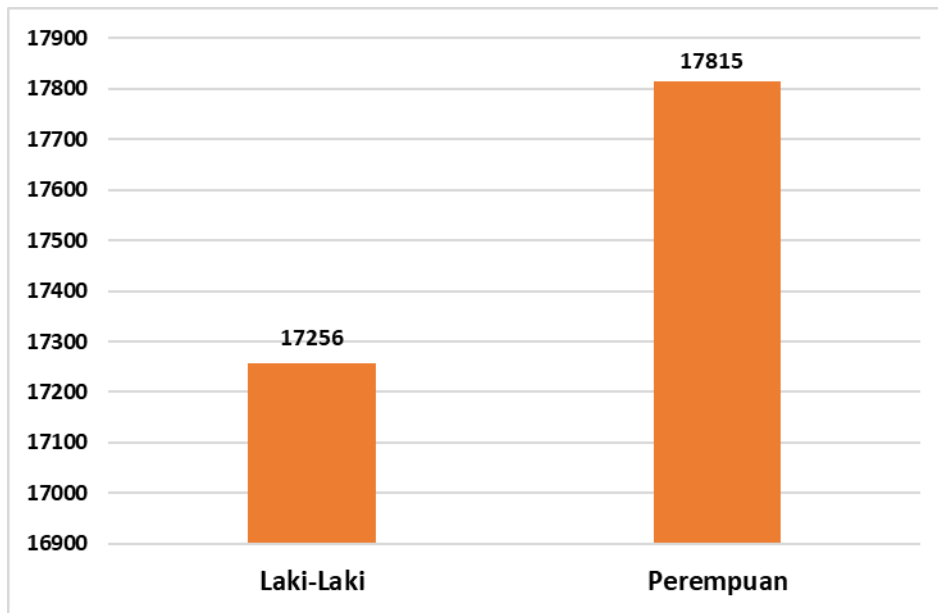
**5. Kepala Seksi Pemberdayaan Masyarakat**

## Administrasi Kependudukan

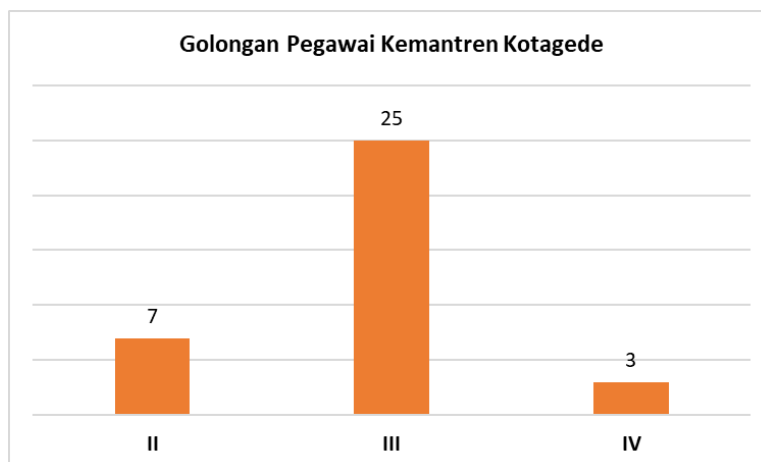
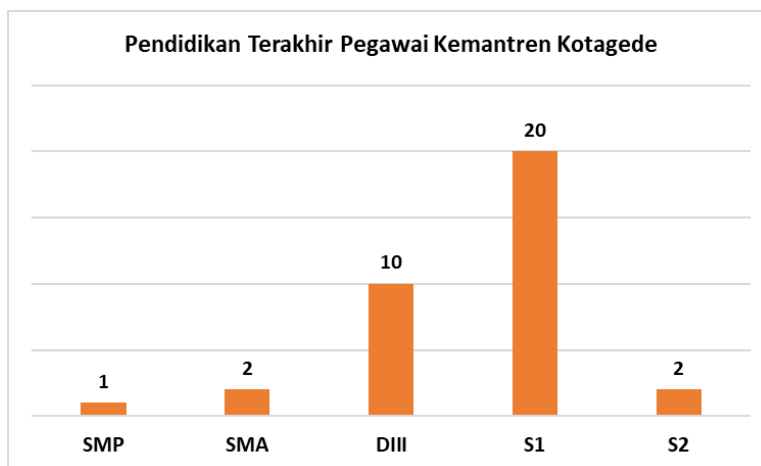
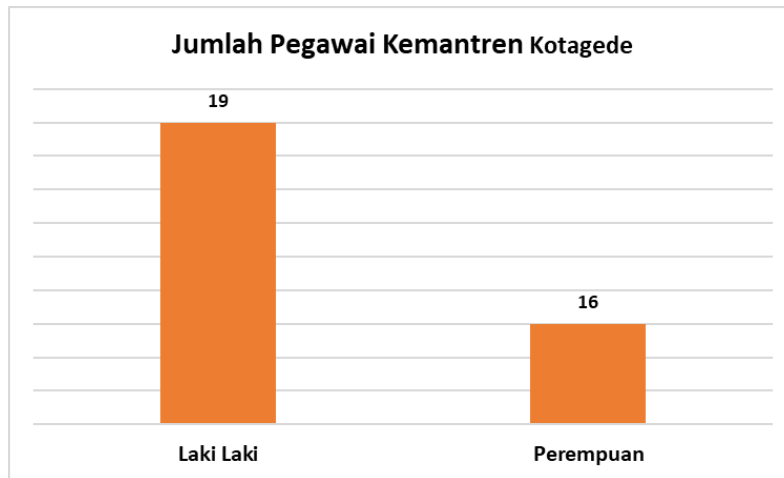
### Jumlah Penduduk Kemantren Kotagede (dalam ribuan)



### Jumlah Penduduk Menurut Jenis Kelamin di Kemantren Kotagede Tahun 2023



## Kepegawaian Kemantren Kotagede



**PEMERINTAH KOTA YOGYAKARTA**  
**PENJABARAN LAPORAN REALISASI ANGGARAN PENDAPATAN DAN BELANJA DAERAH**  
**TAHUN ANGGARAN 2023**

URUSAN PEMERINTAHAN : 02 07 Urusan Pemberdayaan Masyarakat dan Desa  
 UNIT ORGANISASI : 02 07 14 Kemantren Kotagede

(dalam rupiah)

KODE REKENING										URAIAN	JUMLAH (Rp)		BERTAMBAH/ (BERKURANG) (Rp)	%	DASAR HUKUM	PENJELASAN		
											ANGGARAN SETELAH PERUBAHAN	REALISASI						
1										2	3	4	5=(4-3)	6	7	8		
7	01	14	08								<b>PROGRAM PENYELENGGARAAN KEISTIMEWAAN YOGYAKARTA URUSAN KEBUDAYAAN</b>	<b>100,000,000</b>	<b>100,000,000</b>	-	<b>100.00</b>			
7	01	14	08	5	07	06					<b>Gelar Budaya Jogja</b>	<b>100,000,000</b>	<b>100,000,000</b>	-	<b>100.00</b>			
7	01	14	08	5	07	06	1	02	01	01	0026	Belanja Alat/Bahan untuk Kegiatan Kantor/Bahan Cetak	1,004,500	1,004,500	-	100.00		
7	01	14	08	5	07	06	1	02	01	01	0052	Belanja Makanan dan Minuman Rapat	9,201,000	9,201,000	-	100.00		
7	01	14	08	5	07	06	1	02	01	01	0064	Belanja Pakaian Dinas Lapangan (PDL)	5,250,000	5,250,000	-	100.00		
7	01	14	08	5	07	06	1	02	02	01	0003	Honorarium Narasumber atau Pembahas/Moderator/Pembawa Acaradan Panitia	1,000,000	1,000,000	-	100.00		
7	01	14	08	5	07	06	1	02	02	01	0025	Belanja Jasa Tenaga Kesenian dan Kebudayaan	58,750,000	58,750,000	-	100.00		
7	01	14	08	5	07	06	1	02	02	01	0030	Belanja Jasa Tenaga Kebersihan	600,000	600,000	-	100.00		
7	01	14	08	5	07	06	1	02	02	01	0031	Belanja Jasa Tenaga Keamanan	500,000	500,000	-	100.00		
7	01	14	08	5	07	06	1	02	02	01	0055	Belanja Jasa Iklan/Reklame/Filmdan Pemetretan	2,000,000	2,000,000	-	100.00		
7	01	14	08	5	07	06	1	02	02	04	0022	Belanja Sewa Electric Generating Set	3,500,000	3,500,000	-	100.00		
7	01	14	08	5	07	06	1	02	02	04	0118	Belanja Sewa Mebel	694,500	694,500	-	100.00		
7	01	14	08	5	07	06	1	02	02	04	0355	Belanja Sewa Peralatan Umum	16,000,000	16,000,000	-	100.00		
7	01	14	08	5	07	06	1	02	02	07	0028	Belanja Sewa Alat Musik	1,500,000	1,500,000	-	100.00		
7	01	01									<b>PROGRAM PENUNJANG URUSAN PEMERINTAHAN DAERAH KABUPATEN/KOTA</b>	<b>6,517,829,764</b>	<b>6,114,453,110</b>	(403,376,654)	93.81	Perda Kota Yogyakarta nomor 7 Tahun 2023 tentang Perubahan Pendapatan dan Belanja Daerah Tahun Anggaran 2023.		
7	01	01	2	01	01						<b>Penyusunan Dokumen Perencanaan Perangkat Daerah</b>	<b>1,350,000</b>	<b>1,350,000</b>	-	100.00			
7	01	01	2	01	01	5	1	02	01	01	0052	Belanja Makanan dan Minuman Rapat	1,350,000	1,350,000	-	100.00		
7	01	01	2	01	02						<b>Koordinasi dan Penyusunan Dokumen RKA-SKPD</b>	<b>1,380,000</b>	<b>1,380,000</b>	-	100.00			
7	01	01	2	01	02	5	1	02	01	01	0052	Belanja Makanan dan Minuman Rapat	1,380,000	1,380,000	-	100.00		
7	01	01	2	01	03						<b>Koordinasi dan Penyusunan Dokumen Perubahan RKA-SKPD</b>	<b>2,070,000</b>	<b>2,070,000</b>	-	100.00			
7	01	01	2	01	03	5	1	02	01	01	0052	Belanja Makanan dan Minuman Rapat	2,070,000	2,070,000	-	100.00		
7	01	01	2	01	04						<b>Koordinasi dan Penyusunan DPA-SKPD</b>	<b>2,070,000</b>	<b>2,070,000</b>	-	100.00			
7	01	01	2	01	04	5	1	02	01	01	0052	Belanja Makanan dan Minuman Rapat	2,070,000	2,070,000	-	100.00		
7	01	01	2	01	05						<b>Koordinasi dan Penyusunan Perubahan DPA-SKPD</b>	<b>1,380,000</b>	<b>1,380,000</b>	-	100.00			
7	01	01	2	01	05	5	1	02	01	01	0052	Belanja Makanan dan Minuman Rapat	1,380,000	1,380,000	-	100.00		
7	01	01	2	01	06						<b>Koordinasi dan Penyusunan Laporan Capaian Kinerja dan Ikhtisar Realisasi K</b>	<b>4,440,000</b>	<b>4,440,000</b>	-	100.00			
7	01	01	2	01	06	5	1	02	01	01	0052	Belanja Makanan dan Minuman Rapat	4,440,000	4,440,000	-	100.00		
7	01	01	2	01	07						<b>Evaluasi Kinerja Perangkat Daerah</b>	<b>690,000</b>	<b>690,000</b>	-	100.00			
7	01	01	2	01	07	5	1	02	01	01	0052	Belanja Makanan dan Minuman Rapat	690,000	690,000	-	100.00		
7	01	01	2	02	01						<b>Penyediaan Gaji dan Tunjangan ASN</b>	<b>5,119,070,000</b>	<b>4,737,853,273</b>	(381,216,727)	92.55			
7	01	01	2	02	01	5	1	01	01	01	0001	Belanja Gaji Pokok PNS	1,694,595,477	1,600,081,053	(94,514,424)	94.42		Sudah sesuai realisasi , ada pegawai yang mutasi dan Pensiun sampai bulan Nov baru diisi

7	01	01	2	02	01	5	1	01	01	01	0002	Belanja Gaji Pokok PPPK	33,785,536	15,883,200	(17,902,336)	47.01	Pegawai PPPK baru diisi bulan Agustus
7	01	01	2	02	01	5	1	01	01	02	0001	Belanja Tunjangan Keluarga PNS	125,544,547	115,895,531	(9,649,016)	92.31	Sudah sesuai realisasi , ada pegawai yang mutasi dan Pensiun sampai bulan Nov baru diisi
7	01	01	2	02	01	5	1	01	01	02	0002	Belanja Tunjangan Keluarga PPPK	4,729,975	1,905,984	(2,823,991)	40.30	Pegawai PPPK baru diisi bulan Agustus
7	01	01	2	02	01	5	1	01	01	03	0001	Belanja Tunjangan Jabatan PNS	188,068,000	174,950,000	(13,118,000)	93.02	
7	01	01	2	02	01	5	1	01	01	04	0001	Belanja Tunjangan Fungsional PNS	3,198,000	-	(3,198,000)	-	Tidak ada Jabatan PNS Fungsional Tertentu
7	01	01	2	02	01	5	1	01	01	05	0001	Belanja Tunjangan Fungsional Umum PNS	33,015,250	25,550,000	(7,465,250)	77.39	Sudah sesuai realisasi , ada pegawai yang mutasi dan Pensiun sampai bulan Nov baru diisi
7	01	01	2	02	01	5	1	01	01	05	0002	Belanja Tunjangan Fungsional Umum PPPK	2,085,875	1,080,000	(1,005,875)	51.78	Pegawai PPPK baru diisi bulan Agustus
7	01	01	2	02	01	5	1	01	01	06	0001	Belanja Tunjangan Beras PNS	88,631,217	74,882,280	(13,748,937)	84.49	Sudah sesuai realisasi , ada pegawai yang mutasi dan Pensiun sampai bulan Nov baru diisi
7	01	01	2	02	01	5	1	01	01	06	0002	Belanja Tunjangan Beras PPPK	3,266,142	1,303,560	(1,962,582)	39.91	Pegawai PPPK baru diisi bulan Agustus
7	01	01	2	02	01	5	1	01	01	07	0001	Belanja Tunjangan PPh/Tunjangan Khusus PNS	26,431,622	23,362,190	(3,069,432)	88.39	Sudah sesuai realisasi , ada pegawai yang mutasi dan Pensiun sampai bulan Nov baru diisi
7	01	01	2	02	01	5	1	01	01	07	0002	Belanja Tunjangan PPh/Tunjangan Khusus PPPK	251,862	-	(251,862)	-	Jabatan PPPK yang ada masih fungsional umum belum dilantik menjadi PPPK fungsional tertentu
7	01	01	2	02	01	5	1	01	01	08	0001	Belanja Pembulatan Gaji PNS	58,251	19,780	(38,471)	33.96	Sudah sesuai realisasi , ada pegawai yang mutasi dan Pensiun sampai bulan Nov baru diisi
7	01	01	2	02	01	5	1	01	01	08	0002	Belanja Pembulatan Gaji PPPK	4,695	498	(4,197)	10.61	Pegawai PPPK baru diisi bulan Agustus
7	01	01	2	02	01	5	1	01	01	09	0001	Belanja luran Jaminan Kesehatan PNS	182,264,356	149,528,747	(32,735,609)	82.04	Sudah sesuai realisasi , ada pegawai yang mutasi dan Pensiun sampai bulan Nov baru diisi
7	01	01	2	02	01	5	1	01	01	09	0002	Belanja luran Jaminan Kesehatan PPPK	4,424,787	1,034,417	(3,390,370)	23.38	Pegawai PPPK baru diisi bulan Agustus
7	01	01	2	02	01	5	1	01	01	10	0001	Belanja luran Jaminan Kecelakaan Kerja PNS	4,073,656	3,269,045	(804,611)	80.25	Sudah sesuai realisasi , ada pegawai yang mutasi dan Pensiun sampai bulan Nov baru diisi
7	01	01	2	02	01	5	1	01	01	10	0002	Belanja luran Jaminan Kecelakaan Kerja PPPK	92,432	38,118	(54,314)	41.24	Pegawai PPPK baru diisi bulan Agustus
7	01	01	2	02	01	5	1	01	01	11	0001	Belanja luran Jaminan Kematian PNS	12,221,081	9,807,214	(2,413,867)	80.25	Sudah sesuai realisasi , ada pegawai yang mutasi dan Pensiun sampai bulan Nov baru diisi

7	01	01	2	02	01	5	1	01	01	11	0002	Belanja luran Jaminan Kematian PPPK	277,308	114,360	(162,948)	41.24	Pegawai PPPK baru diisi bulan Agustus
7	01	01	2	02	01	5	1	01	01	12	0001	Belanja luran Simpanan Peserta Tabungan Perumahan Rakyat PNS	9,065,543	-	(9,065,543)	-	dari BPKAD tidak keluar tagihannya/ tidak masuk daftar gaji
7	01	01	2	02	01	5	1	01	01	12	0002	Belanja luran Simpanan Peserta Tabungan Perumahan Rakyat PPPK	18,388	-	(18,388)	-	dari BPKAD tidak keluar tagihannya/ tidak masuk daftar gaji
7	01	01	2	02	01	5	1	01	02	01	0001	Tambahan Penghasilan berdasarkan Beban Kerja PNS	687,155,000	646,417,279	(40,737,721)	94.07	
7	01	01	2	02	01	5	1	01	02	01	0002	Tambahan Penghasilan berdasarkan Beban Kerja PPPK	3,691,000	2,609,600	(1,081,400)	70.70	Pegawai PPPK baru diisi bulan Agustus
7	01	01	2	02	01	5	1	01	02	03	0001	Tambahan Penghasilan berdasarkan Kondisi Kerja PNS	151,440,000	141,985,624	(9,454,376)	93.76	
7	01	01	2	02	01	5	1	01	02	04	0001	Tambahan Penghasilan berdasarkan Kelangkaan Profesi PNS	824,542,000	774,714,383	(49,827,617)	93.96	
7	01	01	2	02	01	5	1	01	02	05	0001	Tambahan Penghasilan berdasarkan Prestasi Kerja PNS	1,030,600,000	969,504,780	(61,095,220)	94.07	
7	01	01	2	02	01	5	1	01	02	05	0002	Tambahan Penghasilan berdasarkan Prestasi Kerja PPPK	5,538,000	3,915,630	(1,622,370)	70.70	Pegawai PPPK baru diisi bulan Agustus
7	01	01	2	02	02							<b>Penyediaan Administrasi Pelaksanaan Tugas ASN</b>	<b>690,000</b>	<b>690,000</b>	-	<b>100.00</b>	
7	01	01	2	02	02	5	1	02	01	01	0052	Belanja Makanan dan Minuman Rapat	690,000	690,000	-	100.00	
7	01	01	2	02	03							<b>Pelaksanaan Penatausahaan dan Pengujian/Verifikasi Keuangan SKPD</b>	<b>1,035,000</b>	<b>1,035,000</b>	-	<b>100.00</b>	
7	01	01	2	02	03	5	1	02	01	01	0052	Belanja Makanan dan Minuman Rapat	1,035,000	1,035,000	-	100.00	
7	01	01	2	02	04							<b>Koordinasi dan Pelaksanaan Akuntansi SKPD</b>	<b>2,070,000</b>	<b>2,070,000</b>	-	<b>100.00</b>	
7	01	01	2	02	04	5	1	02	01	01	0052	Belanja Makanan dan Minuman Rapat	2,070,000	2,070,000	-	100.00	
7	01	01	2	02	05							<b>Koordinasi dan Penyusunan Laporan Keuangan Akhir Tahun SKPD</b>	<b>330,000</b>	<b>330,000</b>	-	<b>100.00</b>	
7	01	01	2	02	05	5	1	02	01	01	0052	Belanja Makanan dan Minuman Rapat	330,000	330,000	-	100.00	
7	01	01	2	02	06							<b>Pengelolaan dan Penyiapan Bahan Tanggapan Pemeriksaan</b>	<b>345,000</b>	<b>345,000</b>	-	<b>100.00</b>	
7	01	01	2	02	06	5	1	02	01	01	0052	Belanja Makanan dan Minuman Rapat	345,000	345,000	-	100.00	
7	01	01	2	02	07							<b>Koordinasi dan Penyusunan Laporan Keuangan Bulanan/Triwulanan/Semester</b>	<b>3,220,000</b>	<b>3,220,000</b>	-	<b>100.00</b>	
7	01	01	2	02	07	5	1	02	01	01	0052	Belanja Makanan dan Minuman Rapat	3,220,000	3,220,000	-	100.00	
7	01	01	2	02	08							<b>Penyusunan Pelaporan dan Analisis Prognosis Realisasi Anggaran</b>	<b>690,000</b>	<b>690,000</b>	-	<b>100.00</b>	
7	01	01	2	02	08	5	1	02	01	01	0052	Belanja Makanan dan Minuman Rapat	690,000	690,000	-	100.00	
7	01	01	2	03	01							<b>Penyusunan Perencanaan Kebutuhan Barang Milik Daerah SKPD</b>	<b>299,000</b>	<b>299,000</b>	-	<b>100.00</b>	
7	01	01	2	03	01	5	1	02	01	01	0052	Belanja Makanan dan Minuman Rapat	299,000	299,000	-	100.00	
7	01	01	2	03	02							<b>Pengamanan Barang Milik Daerah SKPD</b>	<b>299,000</b>	<b>299,000</b>	-	<b>100.00</b>	
7	01	01	2	03	02	5	1	02	01	01	0052	Belanja Makanan dan Minuman Rapat	299,000	299,000	-	100.00	
7	01	01	2	03	03							<b>Koordinasi dan Penilaian Barang Milik Daerah SKPD</b>	<b>598,000</b>	<b>598,000</b>	-	<b>100.00</b>	
7	01	01	2	03	03	5	1	02	01	01	0052	Belanja Makanan dan Minuman Rapat	598,000	598,000	-	100.00	
7	01	01	2	03	05							<b>Rekonsiliasi dan Penyusunan Laporan Barang Milik Daerah pada SKPD</b>	<b>598,000</b>	<b>598,000</b>	-	<b>100.00</b>	
7	01	01	2	03	05	5	1	02	01	01	0052	Belanja Makanan dan Minuman Rapat	598,000	598,000	-	100.00	
7	01	01	2	03	06							<b>Penatausahaan Barang Milik Daerah pada SKPD</b>	<b>598,000</b>	<b>598,000</b>	-	<b>100.00</b>	
7	01	01	2	03	06	5	1	02	01	01	0052	Belanja Makanan dan Minuman Rapat	598,000	598,000	-	100.00	
7	01	01	2	03	07							<b>Pemanfaatan Barang Milik Daerah SKPD</b>	<b>299,000</b>	<b>299,000</b>	-	<b>100.00</b>	
7	01	01	2	03	07	5	1	02	01	01	0052	Belanja Makanan dan Minuman Rapat	299,000	299,000	-	100.00	
7	01	01	2	05	05							<b>Monitoring/Evaluasi dan Penilaian Kinerja Pegawai</b>	<b>1,196,000</b>	<b>1,196,000</b>	-	<b>100.00</b>	
7	01	01	2	05	05	5	1	02	01	01	0052	Belanja Makanan dan Minuman Rapat	1,196,000	1,196,000	-	100.00	
7	01	01	2	06	01							<b>Penyediaan Komponen Instalasi Listrik/Penerangan Bangunan Kantor</b>	<b>9,902,000</b>	<b>9,899,100</b>	(2,900)	<b>99.97</b>	
7	01	01	2	06	01	5	1	02	01	01	0031	Belanja Alat/Bahan untuk Kegiatan Kantor-Alat Listrik	9,902,000	9,899,100	(2,900)	99.97	
7	01	01	2	06	02							<b>Penyediaan Peralatan dan Perlengkapan Kantor</b>	<b>71,011,725</b>	<b>70,752,249</b>	(259,476)	<b>99.63</b>	
7	01	01	2	06	02	5	1	02	01	01	0024	Belanja Alat/Bahan untuk Kegiatan Kantor-Alat Tulis Kantor	17,121,775	17,114,449	(7,326)	99.96	
7	01	01	2	06	02	5	1	02	01	01	0025	Belanja Alat/Bahan untuk Kegiatan KantorKertas dan Cover	21,229,450	21,085,300	(144,150)	99.32	
7	01	01	2	06	02	5	1	02	01	01	0029	Belanja Alat/Bahan untuk Kegiatan Kantor- Bahan Komputer	27,860,500	27,752,500	(108,000)	99.61	
7	01	01	2	06	02	5	1	02	02	04	0132	Belanja Sewa Peralatan Studio Audio	2,400,000	2,400,000	-	100.00	
7	01	01	2	06	02	5	1	02	02	04	0355	Belanja Sewa Peralatan Umum	2,400,000	2,400,000	-	100.00	
7	01	01	2	06	03							<b>Penyediaan Peralatan Rumah Tangga</b>	<b>24,211,600</b>	<b>22,125,750</b>	(2,085,850)	<b>91.38</b>	
7	01	01	2	06	03	5	1	02	01	01	0030	Belanja Alat/Bahan untuk Kegiatan Kantor-Perabot Kantor	13,711,600	13,709,750	(1,850)	99.99	
7	01	01	2	06	03	5	1	02	01	03	0005	Belanja Modal Pompa	2,500,000	2,500,000	-	100.00	

7	01	01	2	06	03	5	1	02	05	02	0006	Belanja Modal Alat Rumah Tangga Lainnya (Home Use)	8,000,000	5,916,000	(2,084,000)	73.95	Menyesuaikan harga dipasaran, sedangkan diperubahan tidak bisa menyesuaikan harga
<b>7</b>	<b>01</b>	<b>01</b>	<b>2</b>	<b>06</b>	<b>05</b>							<b>Penyediaan Barang Cetak dan Penggandaan</b>	<b>35,681,250</b>	<b>35,681,250</b>	-	<b>100.00</b>	
7	01	01	2	06	05	5	1	02	01	01	0026	Belanja Alat/Bahan untuk Kegiatan KantorBahan Cetak	35,681,250	35,681,250	-	100.00	
<b>7</b>	<b>01</b>	<b>01</b>	<b>2</b>	<b>06</b>	<b>06</b>							<b>Penyediaan Bahan Bacaan dan Peraturan Perundang-undangan</b>	<b>500,000</b>	<b>500,000</b>	-	<b>100.00</b>	
7	01	01	2	06	06	5	2	05	01	01	0001	Belanja Modal Buku Umum	500,000	500,000	-	100.00	
<b>7</b>	<b>01</b>	<b>01</b>	<b>2</b>	<b>06</b>	<b>09</b>							<b>Penyelenggaraan Rapat Koordinasi dan Konsultasi SKPD</b>	<b>59,110,000</b>	<b>59,100,000</b>	<b>(10,000)</b>	<b>99.98</b>	
7	01	01	2	06	09	5	1	02	01	01	0052	Belanja Makanan dan Minuman Rapat	59,110,000	59,100,000	(10,000)	99.98	
<b>7</b>	<b>01</b>	<b>01</b>	<b>2</b>	<b>07</b>	<b>05</b>							<b>Pengadaan Mebel</b>	<b>35,470,600</b>	<b>35,470,600</b>	-	<b>100.00</b>	
7	01	01	2	07	05	5	2	02	05	02	0001	Belanja Modal Mebel	35,470,600	35,470,600	-	100.00	
<b>7</b>	<b>01</b>	<b>01</b>	<b>2</b>	<b>07</b>	<b>06</b>							<b>Pengadaan Peralatan dan Mesin Lainnya</b>	<b>33,293,400</b>	<b>33,192,000</b>	<b>(101,400)</b>	<b>99.70</b>	
7	01	01	2	07	06	5	2	02	05	02	0006	Belanja Modal Alat Rumah Tangga Lainnya (Home Use)	3,293,400	3,192,000	(101,400)	96.92	
7	01	01	2	07	06	5	2	02	10	01	0002	Belanja Modal Personal Computer	30,000,000	30,000,000	-	100.00	
<b>7</b>	<b>01</b>	<b>01</b>	<b>2</b>	<b>08</b>	<b>01</b>							<b>Penyediaan Jasa Surat Menyurat</b>	<b>1,620,000</b>	<b>1,620,000</b>	-	<b>100.00</b>	
7	01	01	2	08	01	5	1	02	01	01	0027	Belanja Alat/Bahan untuk Kegiatan Kantor-Benda Pos	1,620,000	1,620,000	-	100.00	
<b>7</b>	<b>01</b>	<b>01</b>	<b>2</b>	<b>08</b>	<b>02</b>							<b>Penyediaan Jasa KomunikasiSumber Daya Air dan Listrik</b>	<b>99,600,000</b>	<b>93,803,092</b>	<b>(5,796,908)</b>	<b>94.18</b>	
7	01	01	2	08	02	5	1	02	02	01	0059	Belanja Tagihan Telepon	10,200,000	8,599,878	(1,600,122)	84.31	Sesuai penggunaan karena di bulan-bulan sebelumnya terjadi kenaikan tagihan
7	01	01	2	08	02	5	1	02	02	01	0060	Belanja Tagihan Air	5,400,000	4,248,050	(1,151,950)	78.67	Sesuai penggunaan karena di bulan-bulan sebelumnya terjadi kenaikan tagihan
7	01	01	2	08	02	5	1	02	02	01	0061	Belanja Tagihan Listrik	84,000,000	80,955,164	(3,044,836)	96.38	
<b>7</b>	<b>01</b>	<b>01</b>	<b>2</b>	<b>08</b>	<b>04</b>							<b>Penyediaan Jasa Pelayanan Umum Kantor</b>	<b>484,094,000</b>	<b>483,948,000</b>	<b>(146,000)</b>	<b>99.97</b>	
7	01	01	2	08	04	5	1	02	02	01	0017	Belanja Jasa Tenaga KetenteramanKetertiban Umumdan Perlindungan Masyarakat	197,100,000	197,100,000	-	100.00	
7	01	01	2	08	04	5	1	02	02	01	0026	Belanja Jasa Tenaga Administrasi	100,368,000	100,368,000	-	100.00	
7	01	01	2	08	04	5	1	02	02	01	0030	Belanja Jasa Tenaga Kebersihan	180,146,000	180,000,000	(146,000)	99.92	
7	01	01	2	08	04	5	1	02	02	01	0067	Belanja Pembayaran PajakBeadan Perizinan	480,000	480,000	-	100.00	
7	01	01	2	08	04	5	1	02	02	01	0036	Belanja Pemeliharaan Bangunan Gedung-Bangunan Gedung Tempat Kerja-Taman	6,000,000	6,000,000	-	100.00	
<b>7</b>	<b>01</b>	<b>01</b>	<b>2</b>	<b>09</b>	<b>01</b>							<b>Penyediaan Jasa PemeliharaanBiaya Pemeliharaan dan Pajak Kendaraan Perc</b>	<b>86,387,500</b>	<b>78,132,201</b>	<b>(8,255,299)</b>	<b>90.44</b>	
7	01	01	2	09	01	5	1	02	01	01	0004	Belanja Bahan-Bahan Bakar dan Pelumas	63,362,500	56,371,082	(6,991,418)	88.97	Mencadangkan kenaikan harga BBM karena selama tahun 2023 sering terjadi perubahan harga
7	01	01	2	09	01	5	1	02	02	01	0067	Belanja Pembayaran PajakBeadan Perizinan	4,575,000	3,650,300	(924,700)	79.79	Anggaran sisa karena pembayaran sesuai dengan tarif perpanjangan STNK.
7	01	01	2	09	01	5	1	02	03	02	0036	Belanja Pemeliharaan Alat Angkutan-Alat Angkutan Darat Bermotor-Kendaraan Ber	9,700,000	9,674,319	(25,681)	99.74	
7	01	01	2	09	01	5	1	02	03	02	0038	Belanja Pemeliharaan Alat Angkutan-Alat Angkutan Darat Bermotor-Kendaraan Ber	8,750,000	8,436,500	(313,500)	96.42	
<b>7</b>	<b>01</b>	<b>01</b>	<b>2</b>	<b>09</b>	<b>02</b>							<b>Penyediaan Jasa PemeliharaanBiaya PemeliharaanPajakdan Perizinan Kendar</b>	<b>32,032,300</b>	<b>27,459,206</b>	<b>(4,573,094)</b>	<b>85.72</b>	
7	01	01	2	09	02	5	1	02	01	01	0004	Belanja Bahan-Bahan Bakar dan Pelumas	23,232,300	19,700,206	(3,532,094)	84.80	Mencadangkan kenaikan harga BBM karena selama tahun 2023 sering terjadi perubahan harga
7	01	01	2	09	02	5	1	02	02	01	0067	Belanja Pembayaran PajakBeadan Perizinan	1,200,000	159,000	(1,041,000)	13.25	Anggaran sisa karena pembayaran sesuai dengan tarif perpanjangan STNK.
7	01	01	2	09	02	5	1	02	03	02	0036	Belanja Pemeliharaan Alat Angkutan-Alat Angkutan Darat Bermotor-Kendaraan Ber	5,200,000	5,200,000	-	100.00	

7	01	01	2	09	02	5	1	02	03	02	0039	Belanja Pemeliharaan Alat Angkutan-Alat Angkutan Darat Bermotor-Kendaraan Ber	2,400,000	2,400,000	-	100.00		
<b>7</b>	<b>01</b>	<b>01</b>	<b>2</b>	<b>09</b>	<b>05</b>							<b>Pemeliharaan Mebel</b>	<b>6,875,000</b>	<b>6,875,000</b>	<b>-</b>	<b>100.00</b>		
7	01	01	2	09	05	5	1	02	03	02	0118	Belanja Pemeliharaan Alat Kantor dan Rumah Tangga-Alat Rumah Tangga-Mebel	4,875,000	4,875,000	-	100.00		
7	01	01	2	09	05	5	1	02	03	02	0130	Belanja Pemeliharaan Alat Kantor dan Rumah Tangga-Meja dan Kursi Kerja/Rapat Pejabat-Kursi Tamu di Ruang Pejabat	2,000,000	2,000,000	-	100.00		
<b>7</b>	<b>01</b>	<b>01</b>	<b>2</b>	<b>09</b>	<b>06</b>							<b>Pemeliharaan Peralatan dan Mesin Lainnya</b>	<b>9,324,000</b>	<b>9,306,000</b>	<b>(18,000)</b>	<b>99.81</b>		
7	01	01	2	09	06	5	1	02	03	02	0121	Belanja Pemeliharaan Alat Kantor dan Rumah Tangga-Alat Rumah Tangga-Alat Pe	3,724,000	3,706,000	(18,000)	99.52		
7	01	01	2	09	06	5	1	02	03	02	0405	Belanja Pemeliharaan Komputer-Komputer Unit-Personal Computer	5,600,000	5,600,000	-	100.00		
<b>7</b>	<b>01</b>	<b>01</b>	<b>2</b>	<b>09</b>	<b>09</b>							<b>Pemeliharaan/Rehabilitasi Gedung Kantor dan Bangunan Lainnya</b>	<b>383,999,389</b>	<b>383,088,389</b>	<b>(911,000)</b>	<b>99.76</b>		
7	01	01	2	09	09	5	1	02	02	01	0067	Belanja Pembayaran PajakBeadan Perizinan	300,389	300,389	-	100.00		
7	01	01	2	09	09	5	1	02	03	03	0001	Belanja Pemeliharaan Bangunan Gedung-Bangunan Gedung Tempat Kerja-Bangunan Gedung Kantor	218,130,000	217,581,000	(549,000)	99.75		
7	01	01	2	09	09	5	1	03	01	01	0001	Belanja Modal Bangunan Gedung Kantor	165,569,000	165,207,000	(362,000)	99.78		
<b>7</b>	<b>01</b>	<b>02</b>										<b>PROGRAM PENYELENGGARAAN PEMERINTAHAN DAN PELAYANAN PUBLIK</b>	<b>62,261,500</b>	<b>62,261,500</b>	<b>-</b>	<b>100.00</b>		
<b>7</b>	<b>01</b>	<b>02</b>	<b>2</b>	<b>03</b>	<b>01</b>							<b>Koordinasi/Sinergi dengan Perangkat Daerah dan/atau Instansi Vertikal yang t</b>	<b>19,785,000</b>	<b>19,785,000</b>	<b>-</b>	<b>100.00</b>		
7	01	02	2	03	01	5	1	02	01	01	0052	Belanja Makanan dan Minuman Rapat	6,785,000	6,785,000	-	100.00		
7	01	02	2	03	01	5	1	02	02	01	0004	Honorarium Tim Pelaksana Kegiatan dan Sekretariat Tim Pelaksana Kegiatan	13,000,000	13,000,000	-	100.00		
<b>7</b>	<b>01</b>	<b>02</b>	<b>2</b>	<b>04</b>	<b>01</b>							<b>Pelaksanaan Urusan Pemerintahan yang terkait dengan Pelayanan Perizinan N</b>	<b>3,588,000</b>	<b>3,588,000</b>	<b>-</b>	<b>100.00</b>		
7	01	02	2	04	01	5	1	02	01	01	0052	Belanja Makanan dan Minuman Rapat	3,588,000	3,588,000	-	100.00		
<b>7</b>	<b>01</b>	<b>02</b>	<b>2</b>	<b>04</b>	<b>02</b>							<b>Pelaksanaan Urusan Pemerintahan yang terkait dengan Nonperizinan</b>	<b>38,888,500</b>	<b>38,888,500</b>	<b>-</b>	<b>100.00</b>		
7	01	02	2	04	02	5	1	02	01	01	0026	Belanja Alat/Bahan untuk Kegiatan KantorBahan Cetak	22,500,000	22,500,000	-	100.00		
7	01	02	2	04	02	5	1	02	01	01	0052	Belanja Makanan dan Minuman Rapat	7,176,000	7,176,000	-	100.00		
7	01	02	2	04	02	5	1	02	01	01	0053	Belanja Makanan dan Minuman Jamuan Tamu	9,212,500	9,212,500	-	100.00		
<b>7</b>	<b>01</b>	<b>03</b>										<b>PROGRAM PEMBERDAYAAN MASYARAKAT DESA DAN KELURAHAN</b>	<b>3,361,762,150</b>	<b>3,344,073,142</b>	<b>(17,689,008)</b>	<b>99.47</b>		
<b>7</b>	<b>01</b>	<b>03</b>	<b>2</b>	<b>01</b>	<b>03</b>							<b>Peningkatan Efektifitas Kegiatan Pemberdayaan Masyarakat di Wilayah Kecar</b>	<b>174,492,000</b>	<b>174,492,000</b>	<b>-</b>	<b>100.00</b>		
7	01	03	2	01	03	5	1	02	01	01	0012	Belanja Bahan-Bahan Lainnya	7,000,000	7,000,000	-	100.00		
7	01	03	2	01	03	5	1	02	01	01	0026	Belanja Alat/Bahan untuk Kegiatan KantorBahan Cetak	2,900,000	2,900,000	-	100.00		
7	01	03	2	01	03	5	1	02	01	01	0039	Belanja Barang untuk Dijual/Diserahkan kepada Masyarakat	7,500,000	7,500,000	-	100.00		
7	01	03	2	01	03	5	1	02	01	01	0052	Belanja Makanan dan Minuman Rapat	68,352,000	68,352,000	-	100.00		
7	01	03	2	01	03	5	1	02	02	01	0003	Honorarium Narasumber atau PembahasModeratorPembawa Acaradan Panitia	3,000,000	3,000,000	-	100.00		
7	01	03	2	01	03	5	1	02	02	01	0004	Honorarium Tim Pelaksana Kegiatan dan Sekretariat Tim Pelaksana Kegiatan	16,650,000	16,650,000	-	100.00		
7	01	03	2	01	03	5	1	02	02	01	0025	Belanja Jasa Tenaga Kesenian dan Kebudayaan	13,500,000	13,500,000	-	100.00		
7	01	03	2	01	03	5	1	02	02	01	0037	Belanja Jasa Juri Perlombaan/Pertandingan	1,800,000	1,800,000	-	100.00		
7	01	03	2	01	03	5	1	02	02	01	0055	Belanja Jasa Iklan/ReklameFilmdan Pemotretan	8,000,000	8,000,000	-	100.00		
7	01	03	2	01	03	5	1	02	02	04	0022	Belanja Sewa Electric Generating Set	3,400,000	3,400,000	-	100.00		
7	01	03	2	01	03	5	1	02	02	04	0036	Belanja Sewa Kendaraan Bermotor Penumpang	1,300,000	1,300,000	-	100.00		
7	01	03	2	01	03	5	1	02	02	04	0040	Belanja Sewa Kendaraan Bermotor Khusus	3,600,000	3,600,000	-	100.00		
7	01	03	2	01	03	5	1	02	02	04	0118	Belanja Sewa Mebel	1,190,000	1,190,000	-	100.00		
7	01	03	2	01	03	5	1	02	02	04	0132	Belanja Sewa Peralatan Studio Audio	6,000,000	6,000,000	-	100.00		
7	01	03	2	01	03	5	1	02	02	04	0355	Belanja Sewa Peralatan Umum	9,000,000	9,000,000	-	100.00		
7	01	03	2	01	03	5	1	02	02	07	0028	Belanja Sewa Alat Musik	4,500,000	4,500,000	-	100.00		
7	01	03	2	01	03	5	1	02	04	01	0003	Belanja Perjalanan Dinas Dalam Kota	1,800,000	1,800,000	-	100.00		



7	01	03	2	01	03	5	1	02	05	01	0001	Belanja Hadiah yang Bersifat Perlombaan	15,000,000	15,000,000	-	100.00		
7	01	03	2	02	01							<b>Peningkatan Partisipasi Masyarakat dalam Forum Musyawarah Perencanaan F</b>	<b>27,960,000</b>	<b>27,960,000</b>	-	<b>100.00</b>		
7	01	03	2	02	01	5	1	02	01	01	0026	Belanja Alat/Bahan untuk Kegiatan KantorBahan Cetak	1,225,000	1,225,000	-	100.00		
7	01	03	2	02	01	5	1	02	01	01	0052	Belanja Makanan dan Minuman Rapat	13,055,000	13,055,000	-	100.00		
7	01	03	2	02	01	5	1	02	02	01	0003	Honorarium Narasumber atau PembahasModeratorPembawa Acaradan Panitia	3,000,000	3,000,000	-	100.00		
7	01	03	2	02	01	5	1	02	04	01	0003	Belanja Perjalanan Dinas Dalam Kota	10,680,000	10,680,000	-	100.00		
7	01	03	2	02	02							<b>Pembangunan Sarana dan Prasarana Kelurahan</b>	<b>1,383,788,650</b>	<b>1,371,737,000</b>	<b>(12,051,650)</b>	<b>99.13</b>		
7	01	03	2	02	02	5	1	02	01	01	0031	Belanja Alat/Bahan untuk Kegiatan Kantor-Alat Listrik	32,793,000	32,793,000	-	100.00		
7	01	03	2	02	02	5	1	02	03	03	0032	Belanja Pemeliharaan Bangunan Gedung-Bangunan Gedung Tempat Kerja-Bangun	19,500,000	19,333,000	(167,000)	99.14		
7	01	03	2	02	02	5	1	02	03	04	0005	Belanja Pemeliharaan Jalan dan Jembatan-Jalan-Jalan Desa	-	-	-	-		
7	01	03	2	02	02	5	1	02	03	04	0026	Belanja Pemeliharaan Bangunan Air-Bangunan Air Irigasi-Bangunan Pembawa Iriga	-	-	-	-		
7	01	03	2	02	02	5	1	02	03	04	0027	Belanja Pemeliharaan Bangunan Air-Bangunan Air Irigasi-Bangunan Pembuang Irig	-	-	-	-		
7	01	03	2	02	02	5	1	05	05	01	0002	Belanja Hibah Barang kepada Badan dan Lembaga yang Bersifat NirlabaSukarela d	1,331,495,650	1,319,611,000	(11,884,650)	99.11		
7	01	03	2	02	02	5	2	02	18	01	0003	Belanja Modal Rambu-Rambu Lalu Lintas Darat Lainnya	-	-	-	-		
7	01	03	2	02	02	5	2	03	01	01	0032	Belanja Modal Bangunan Fasilitas Umum	-	-	-	-		
7	01	03	2	02	02	5	2	03	04	01	0004	Belanja Modal Pagar	-	-	-	-		
7	01	03	2	02	02	5	2	03	04	01	0005	Belanja Modal Tugu/Tanda Batas Lainnya	-	-	-	-		
7	01	03	2	02	02	5	2	04	01	01	0005	Belanja Modal Jalan Desa	-	-	-	-		
7	01	03	2	02	02	5	2	04	02	01	0004	Belanja Modal Bangunan Pembuang Irigasi	-	-	-	-		
7	01	03	2	02	03							<b>Pemberdayaan Masyarakat di Kelurahan</b>	<b>1,615,913,500</b>	<b>1,610,336,142</b>	<b>(5,577,358)</b>	<b>99.65</b>		
7	01	03	2	02	03	5	1	02	01	01	0005	Belanja Bahan-Bahan Baku	92,181,500	89,283,500	(2,898,000)	96.86		
7	01	03	2	02	03	5	1	02	01	01	0012	Belanja Bahan-Bahan Lainnya	4,100,000	4,100,000	-	100.00		
7	01	03	2	02	03	5	1	02	01	01	0024	Belanja Alat/Bahan untuk Kegiatan Kantor-Alat Tulis Kantor	333,500	332,000	(1,500)	99.55		
7	01	03	2	02	03	5	1	02	01	01	0026	Belanja Alat/Bahan untuk Kegiatan KantorBahan Cetak	15,579,500	15,579,500	-	100.00		
7	01	03	2	02	03	5	1	02	01	01	0039	Belanja Barang untuk Dijual/Diserahkan kepada Masyarakat	1,500,000	1,500,000	-	100.00		
7	01	03	2	02	03	5	1	02	01	01	0052	Belanja Makanan dan Minuman Rapat	435,334,000	435,277,000	(57,000)	99.99		
7	01	03	2	02	03	5	1	02	02	01	0003	Honorarium Narasumber atau Pembahas, Moderator, Pembawa Acara, dan Panitia	8,100,000	8,100,000	-	100.00		
7	01	03	2	02	03	5	1	02	02	01	0004	Honorarium Tim Pelaksana Kegiatan dan Sekretariat Tim Pelaksana Kegiatan	360,600,000	358,800,000	(1,800,000)	99.50		
7	01	03	2	02	03	5	1	02	02	01	0011	Honorarium Penyelenggaraan Kegiatan Pendidikan dan Pelatihan	85,000,000	85,000,000	-	100.00		
7	01	03	2	02	03	5	1	02	02	01	0025	Belanja Jasa Tenaga Kesenian dan Kebudayaan	34,300,000	34,300,000	-	100.00		
7	01	03	2	02	03	5	1	02	02	01	0026	Belanja Jasa Tenaga Administrasi	310,356,000	310,130,142	(225,858)	99.93		
7	01	03	2	02	03	5	1	02	02	01	0037	Belanja Jasa Juri Perlombaan/Pertandingan	2,700,000	2,700,000	-	100.00		
7	01	03	2	02	03	5	1	02	02	01	0055	Belanja Jasa Iklan/ReklameFilm dan Pemetretan	60,000,000	60,000,000	-	100.00		
7	01	03	2	02	03	5	1	02	02	01	0063	Belanja Kawat/Faksimili/Internet/TV Berlangganan	49,074,000	48,479,000	(595,000)	98.79		
7	01	03	2	02	03	5	1	02	02	04	0022	Belanja Sewa Electric Generating Set	7,250,000	7,250,000	-	100.00		
7	01	03	2	02	03	5	1	02	02	04	0118	Belanja Sewa Mebel	4,595,000	4,595,000	-	100.00		
7	01	03	2	02	03	5	1	02	02	04	0121	Belanja Sewa Alat Pendingin	600,000	600,000	-	100.00		
7	01	03	2	02	03	5	1	02	02	04	0123	Belanja Sewa Alat Rumah Tangga Lainnya (Home Use)	330,000	330,000	-	100.00		
7	01	03	2	02	03	5	1	02	02	04	0132	Belanja Sewa Peralatan Studio Audio	6,550,000	6,550,000	-	100.00		
7	01	03	2	02	03	5	1	02	02	04	0355	Belanja Sewa Peralatan Umum	74,080,000	74,080,000	-	100.00		
7	01	03	2	02	03	5	1	02	02	07	0028	Belanja sewa alat musik	3,000,000	3,000,000	-	100.00		
7	01	03	2	02	03	5	1	02	02	07	0030	Belanja Sewa Alat Peraga Kesenian	2,000,000	2,000,000	-	100.00		
7	01	03	2	02	03	5	1	02	04	01	0003	Belanja Perjalanan Dinas Dalam Kota	45,600,000	45,600,000	-	100.00		
7	01	03	2	02	03	5	1	02	05	01	0001	Belanja Hadiah yang Bersifat Perlombaan	7,750,000	7,750,000	-	100.00		
7	01	03	2	02	03	5	2	02	04	01	0010	Belanja Modal Alat Pengolahan Lainnya	5,000,000	5,000,000	-	100.00		
7	01	03	2	02	04							<b>Evaluasi Kelurahan</b>	<b>4,002,000</b>	<b>4,002,000</b>	-	<b>100.00</b>		
7	01	03	2	02	04	5	1	02	01	01	0052	Belanja Makanan dan Minuman Rapat	4,002,000	4,002,000	-	100.00		
7	01	03	2	03	01							<b>Penyelenggaraan Lembaga Kemasyarakatan</b>	<b>30,599,000</b>	<b>30,599,000</b>	-	<b>100.00</b>		
7	01	03	2	03	01	5	1	02	01	01	0026	Belanja Alat/Bahan untuk Kegiatan KantorBahan Cetak	630,000	630,000	-	100.00		
7	01	03	2	03	01	5	1	02	01	01	0052	Belanja Makanan dan Minuman Rapat	27,569,000	27,569,000	-	100.00		
7	01	03	2	03	01	5	1	02	02	04	0355	Belanja Sewa Peralatan Umum	2,400,000	2,400,000	-	100.00		
7	01	03	2	03	04							<b>Fasilitasi Pengembangan Usaha Ekonomi Masyarakat</b>	<b>69,312,000</b>	<b>69,312,000</b>	-	<b>100.00</b>		
7	01	03	2	03	04	5	1	02	01	01	0005	Belanja Bahan-Bahan Baku	7,237,000	7,237,000	-	100.00		
7	01	03	2	03	04	5	1	02	01	01	0026	Belanja Alat/Bahan untuk Kegiatan KantorBahan Cetak	1,650,000	1,650,000	-	100.00		
7	01	03	2	03	04	5	1	02	01	01	0052	Belanja Makanan dan Minuman Rapat	24,700,000	24,700,000	-	100.00		
7	01	03	2	03	04	5	1	02	02	01	0003	Honorarium Narasumber atau PembahasModeratorPembawa Acaradan Panitia	5,000,000	5,000,000	-	100.00		
7	01	03	2	03	04	5	1	02	02	01	0011	Honorarium Penyelenggaraan Kegiatan Pendidikan dan Pelatihan	17,000,000	17,000,000	-	100.00		
7	01	03	2	03	04	5	1	02	02	04	0118	Belanja Sewa Mebel	1,575,000	1,575,000	-	100.00		
7	01	03	2	03	04	5	1	02	02	04	0355	Belanja Sewa Peralatan Umum	2,700,000	2,700,000	-	100.00		
7	01	03	2	03	04	5	1	02	04	01	0003	Belanja Perjalanan Dinas Dalam Kota	9,450,000	9,450,000	-	100.00		

